




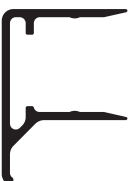








PROFILE I AKCESORIA DO POLIWĘGLANU

ASORTYMENT / CENNIK

Ceny netto PLN

Szkic	Kod	Opis (porównać z odpowiednim rysunkiem w instrukcji montażu)	Długość (m.b.)	Jednostka miary	Cena
	99205	Profil aluminiowy górny, szerokość 60 mm	6,00/7,00	m.b.	15,50
	99204	Profil aluminiowy dolny, szerokość 60 mm	6,00/7,00	m.b.	26,30
	A-6472	Profil aluminiowy dolny, samonośny, szerokość 60 mm	6,00/7,00	m.b.	48,75
	90092	Profil aluminiowy dolny samonośny szerokość 60 mm	6,00/7,00	m.b.	53,75
	A-8419	Rura 60 x 40 x 2,00 / 1 m.b. = 1,04 kg	4,00/6,00	m.b.	41,60
	A-8408	Rura 60 x 40 x 2,50 / 1 m.b. = 1,28 kg	4,00/6,00	m.b.	51,20
	A-4107	Rura 60 x 30 x 2,00 / 1 m.b. = 0,93 kg	4,00/6,00	m.b.	37,15
	AL-F6 (99208)	Profil aluminiowy zamykający do płyt o grubości 6 mm	6,00	m.b.	8,45
	AL-F8 (99202)	Profil aluminiowy zamykający do płyt o grubości 8 mm	6,00	m.b.	8,85
	AL-F10 (99201)	Profil aluminiowy zamykający do płyt o grubości 10 mm	6,00	m.b.	8,95
	AL-F16 (99200)	Profil aluminiowy zamykający do płyt o grubości 16 mm	6,00	m.b.	9,85
	AL-F20 (99206)	Profil aluminiowy zamykający do płyt o grubości 20 mm	6,00	m.b.	10,80
	AL-F25 (99207)	Profil aluminiowy zamykający do płyt o grubości 25 mm	6,00	m.b.	11,40
	PC-H4	Profil poliwęglanowy łączący do płyt o grubości 4 mm	6,00	m.b.	13,00
	PC-H6	Profil poliwęglanowy łączący do płyt o grubości 6 mm	6,00	m.b.	15,80
	PC-H8	Profil poliwęglanowy łączący do płyt o grubości 8 mm	6,00	m.b.	16,20
	PC-H10	Profil poliwęglanowy łączący do płyt o grubości 10 mm	6,00	m.b.	16,20
	PC-H16	Profil poliwęglanowy łączący do płyt o grubości 16 mm	6,00	m.b.	22,00
	PC-U4	Profil poliwęglanowy zamykający do płyt o grubości 4 mm	2,10	m.b.	4,30
	PC-U6	Profil poliwęglanowy zamykający do płyt o grubości 6 mm	2,10	m.b.	4,30
	PC-U8	Profil poliwęglanowy zamykający do płyt o grubości 8 mm	2,10	m.b.	6,00
	PC-U10	Profil poliwęglanowy zamykający do płyt o grubości 10 mm	2,10	m.b.	6,00
	PC-U16	Profil poliwęglanowy zamykający do płyt o grubości 16 mm	2,10	m.b.	9,50
	S-229	Uszczelka EPDM	100/200	m.b.	2,60
	S-228	Uszczelka dolna EPDM. Szerokość 60 mm	100	m.b.	9,50
	SD-12	Uszczelka dolna EPDM. Samoprzylepna, szerokość 60 mm	120	m.b.	8,30
	SD-13	Uszczelka dolna EPDM. Samoprzylepna, szerokość 50 mm	120	m.b.	7,80

■ Wytłuszczone towary standardowe dostępne w magazynach Plastics.

